

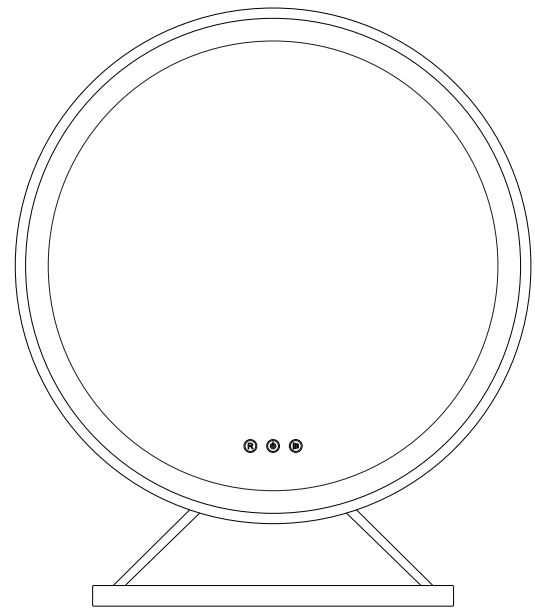


Wskazówki dotyczące bezpieczeństwa

- 1 Przed rozpoczęciem użytkowania produktu zapoznaj się uważnie z treścią niniejszej instrukcji.
- 1 Nie rozkręcaj, ani nie modyfikuj samodzielnie urządzenia.
- 1 Używaj panelu dotykowego urządzenia z należytą ostrożnością.
- 1 Unikaj zalania urządzenia wodą oraz innymi cieczami.
- 1 Przed rozpoczęciem czyszczenia lusterka wyłącz je. Powierzchnia lustra powinna być czyszczona płynem do szyb i miękką ściereczką lub mikrofibrą.
- 1 Przed włączeniem urządzenia upewnij się, że jest ono całkowicie suche.
- 1 Nie stawiaj lusterka w miejscu oddziaływania silnego źródła światła.
- 1 Wskazana jest kontrola opiekuna, w trakcie użytkowania urządzenia przez dzieci.
- 1 Nie używaj ani nie przechowuj urządzenia w miejscach, z których może ono spaść do zlewu lub wanny. Jeżeli urządzenie wpadnie do wody, nie sięgaj po niej, może to grozić porażeniem.
- 1 Nie zbliżaj urządzenia do ognia, ani innych źródeł wysokiej temperatury. Może to grozić wybuchem.
- 1 Nie korzystaj z urządzenia, jeżeli to zostało w jakikolwiek sposób uszkodzone.
- 1 W razie uszkodzenia lusterka skontaktuj się ze sprzedawcą lub dystrybutorem.
- 1 Używaj urządzenia wyłącznie w zgodzie z jego przeznaczeniem.

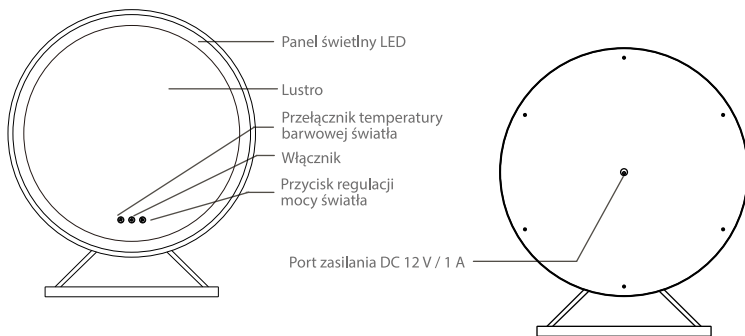
*Producent zastrzega sobie prawo do wprowadzania zmian w produkcie, włączając w to design, użyte materiały oraz specyfikację techniczną urządzenia.

Lusterko do makijażu Humanas HS-HM04 z oświetleniem LED



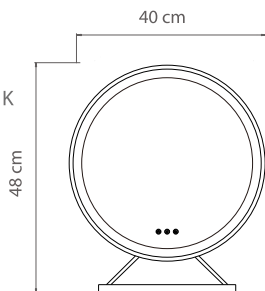
Instrukcja obsługi

Budowa urządzenia



Specyfikacja techniczna

Model: Humanas HS-HM04
Materiał: Metal, szkło, tworzywo sztuczne
Temperatura barwowa światła: 6500 K / 3500 K \pm 500 K
Strumień świetlny: 24 - 26 lm
Zasilanie: DC 12 V / 1 A
Waga: 2310 g (bez akcesoriów)
Wymiary: 40 x 48 cm
Wymiary opakowania: 48 x 56 x 20 cm



Główne cechy

- 3 mm ekologiczne lustro wysokiej rozdzielczości
- Regulacja temperatury barwowej światła
- Sterowanie dotykowe
- Zasilacz sieciowy w zestawie

Zawartość zestawu



Lustro



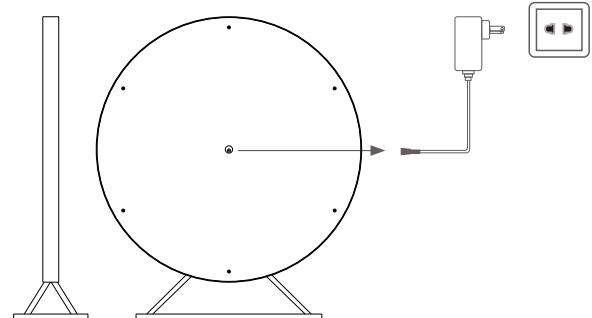
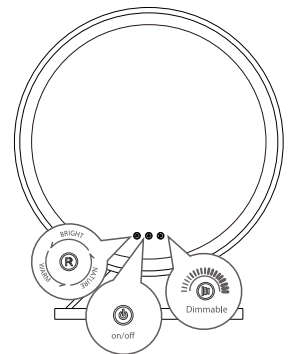
Zasilacz sieciowy



Instrukcja użytkowania

Użytkowanie

1. Do zasilania urządzenia używaj wyłącznie oryginalnego zasilacza.
2. Naciśnij włącznik, aby włączyć urządzenie. Po włączeniu lampy lusterka świecą z pełną mocą.
3. Naciśnij przełącznik temperatury barwowej światła, aby zmienić barwę światła.
4. Naciśnij i przytrzymaj przełącznik mocy światła, aby ustawić pożądaną jasność.
5. Odłącz zasilanie, kiedy lampa nie będzie używana.



Dystrybucja | Fdirect sp. z o.o.
ul. Rąbłęńska 18
94-227 Łódź
tel. 042 252 99 95

fdirect